



KLIKJER AFFILIATE KIT

PANDUAN ASAS UNTUK AHLI AFFILIATE DI KLIKJER

www.klikjer.com

(updated 1/6/2021 – Version 8)

APA & SIAPA KLIKJER?

Website Klikjer.com telah mula beroperasi sejak tahun 2009 (sudah lebih 10 tahun).

Pada mulanya, ia telah dibangunkan oleh “Shuth Network” yang bertujuan untuk membantu para penulis-penulis tempatan menerbitkan dan memasarkan karya penulisan mereka ke dalam bentuk ebook.

Namun begitu, bermula pada tahun 2017, website klikjer.com telah diambilalih dan diuruskan pula oleh Klikjer Publishing (002746251-P).


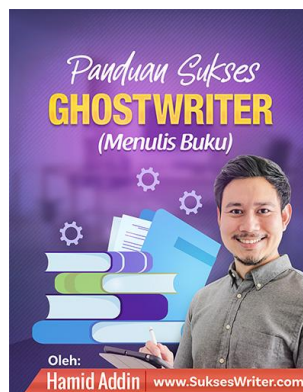

Dibawah pengurusan Klikjer Publishing, niche penerbitan telah ditukar kepada produk-produk info digital yang berbentuk “how-to” dan “step-by-step”, sama ada dalam bentuk ebook mahupun video course.

Misi utama klikjer.com adalah untuk memberikan ilmu panduan terbaik kepada orang ramai tentang sesuatu topik secara “step-by-step”... dimana, dengan ilmu tersebut, akan dapat membantu mereka “upgrade” kehidupan mereka ke taraf yang lebih baik!

APA PRODUK KLIKJER?

Sehingga kini, klikjer telah menerbitkan lebih 40 buah info produk. Berikut adalah sebahagian produk-produk terbitan klikjer!

Produk semasa dan terkini terbitan klikjer, boleh dilihat di halaman www.klikjer.com/marketplace.html



BAGAIMANA PROGRAM AFFILIATE KLIKJER BERFUNGSI?

Di Klikjer.com, kami ada menganjurkan sebuah program affiliate.

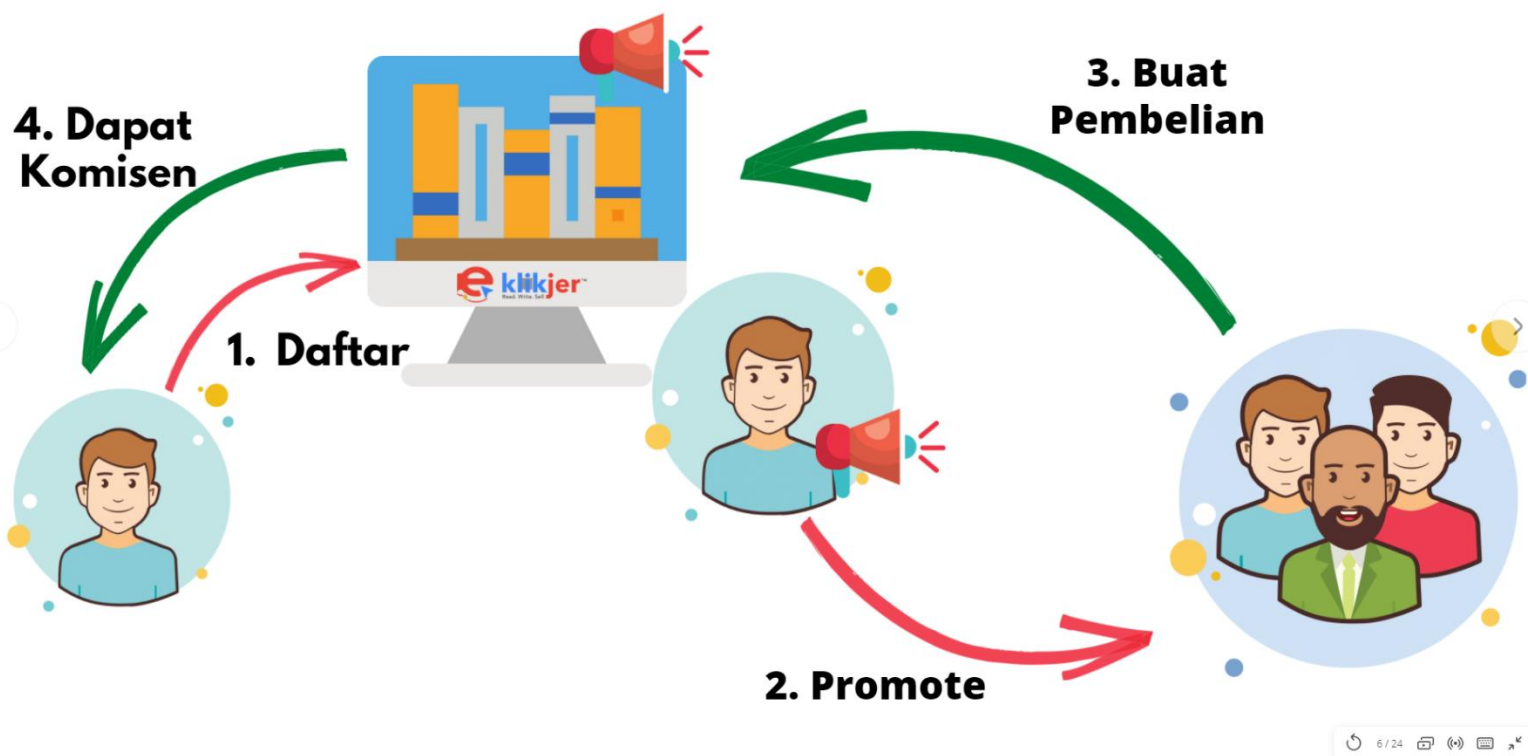
Anda boleh mendaftar sebagai affiliate dan boleh mempromosikan produk-produk terbitan klikjer, menggunakan “link affiliate” anda.

Link affiliate ini adalah unik bagi setiap agen affiliate.

Apabila ada seseorang yang membeli produk klikjer menerusi link affiliate anda, maka, anda tersebut akan mendapat komisyen dari jualan tersebut!

Program affiliate klikjer adalah jenis “Pay-per-sale” , bermaksud, anda hanya akan dibayar jika berjaya membuat jualan.

Untuk lebih mudah, boleh rujuk gambarajah dibawah.



Untuk mendaftar sebagai ahli affiliate, anda boleh mendaftar di URL berikut:-

<http://www.klikjer.com/members/signup.php>

MACAM MANA NAK DAPATKAN LINK AFFILIATE TU?

Ok! Mula-mula sekali, anda perlu login ke bahagian Dashboard Affiliate. Untuk login, anda boleh pergi ke halaman utama www.klikjer.com, kemudian klik pada menu "LOGIN/SIGNUP" yang terdapat di bahagian kanan atas pada halaman klikjer. Ataupun boleh juga anda layari terus url berikut:-

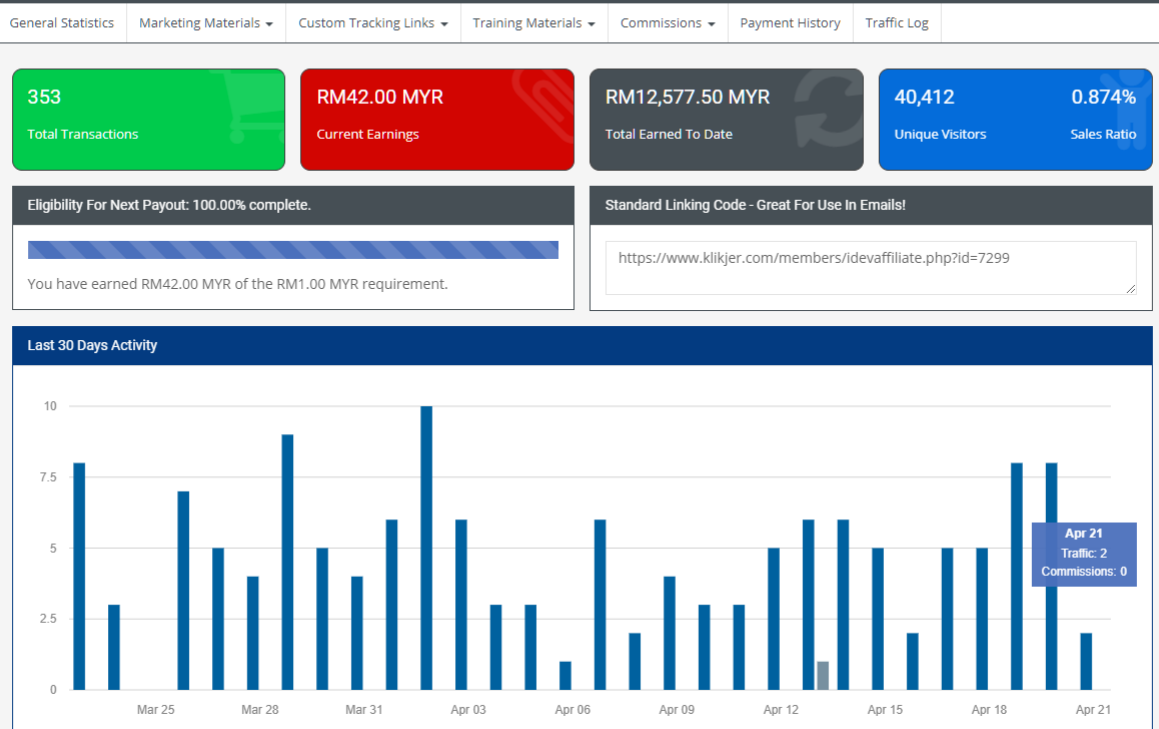
<https://klikjer.com/members/>

Selepas sign-in, anda akan mendapati paparan seperti berikut, iaitu halaman utama dashboard panel affiliate anda.



Mohd Suhaimy Abu Bakar ▾

[Affiliate Home](#) [Manage Account](#) [Contact Us](#) [Frequently Asked Questions](#) [Affiliate Testimonials](#)



Kini, tanpa membuang masa, saya akan tunjukkan anda, bagaimana anda boleh mula mempromosikan produk-produk yang terdapat di klikjer.com.

1. Untuk mendapatkan link affiliate anda, klik pada menu **“Marketing Materials > Email Link”** di bahagian menu yang terletak di bahagian atas.



Mohd Suhaimy Abu Bakar ▾

[Affiliate Home](#) [Manage Account](#) [Contact Us](#) [Frequently Asked Questions](#) [Affiliate Testimonials](#)

The screenshot shows the Klikjer dashboard with the 'Marketing Materials' menu highlighted by a red arrow. The dashboard includes several key metrics:

- General Statistics:** 353 Total Transactions
- Marketing Materials:** Videos, Banners, **Email Links** (highlighted), Email Templates
- Custom Tracking Links:** RM42.00 MYR Current Earnings
- Commissions:** RM12,577.50 MYR Total Earned To Date
- Payment History:** 40,412 Unique Visitors, 0.874% Sales Ratio
- Traffic Log:** Eligibility For Next Payout: 100.00% complete. You have earned RM42.00 MYR of the RM1.00 MYR requirement.
- Standard Linking Code - Great For Use In Emails!**
`https://www.klikjer.com/members/idevaffiliate.php?id=7299`

2. Kemudian, anda perlu pilih, produk apakah yang ingin anda promosikan. Caranya adalah dengan memilih **“Marketing Groups”** dan klik **“Display Email Link”**

The screenshot shows the 'Email Links' section of the dashboard. It features a dropdown menu for 'Marketing Group' with 'AnakPintarCerdas.com' selected. A red arrow points to the dropdown menu. Below the dropdown is a blue button labeled 'Display Email Links'.

3. Setelah itu, anda akan diberikan dengan 2 format link.
Untuk promosi di **facebook, twitter dan email**, copy link di dalam **format ASCII**

Marketing Group: BisnesAirBalang.com

ASCII/Text Version - For use in Plain Text emails.

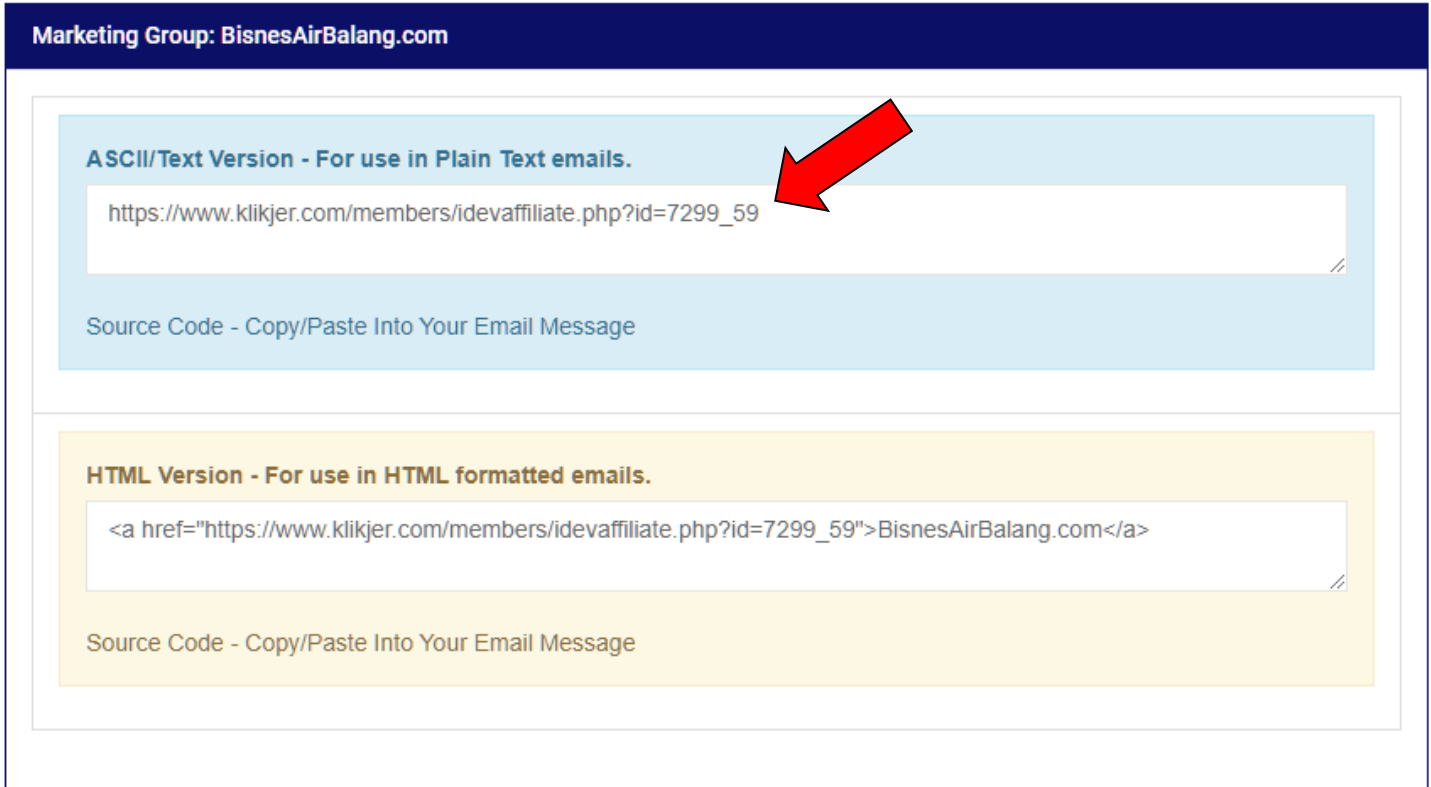
```
https://www.klikjer.com/members/idevaffiliate.php?id=7299_59
```

Source Code - Copy/Paste Into Your Email Message

HTML Version - For use in HTML formatted emails.

```
<a href="https://www.klikjer.com/members/idevaffiliate.php?id=7299_59">BisnesAirBalang.com</a>
```

Source Code - Copy/Paste Into Your Email Message



4. Berikut adalah contoh link affiliate anda

http://www.klikjer.com/members/idevaffiliate.php?id=7299_59

Dalam url diatas, apa yang paling penting adalah nombor-nombor di penghujung url tersebut, ianya mengandungi id affiliate anda...

7299 – adalah id affiliate anda

59 – adalah kod bagi produk/ebook

Suka diingatkan, agar anda dapat menguji terlebih dahulu url yang anda copy. "Paste" ia di browser dan pastikan ia menuju ke website produk yang anda ingin promosikan.

BERAPA KOMISYEN SAYA BOLEH DAPAT?

Kadar komisyen adalah sebanyak 50% daripada harga jualan ebook.

Jika ebook tersebut berharga RM100... maka, komisyen yang anda akan terima adalah sebanyak RM50. Setiap ebook berbeza harganya. Jadi anda perlu lihat dan semak terlebih dahulu harga ebook di halaman jualan setiap ebook yang anda mahu promote.

Bermula 1 Februari 2021.

Pihak Klikjer telah memperkenalkan program 1-tier, dimana, para affiliate boleh mempunyai sub-affiliate (orang bawah).

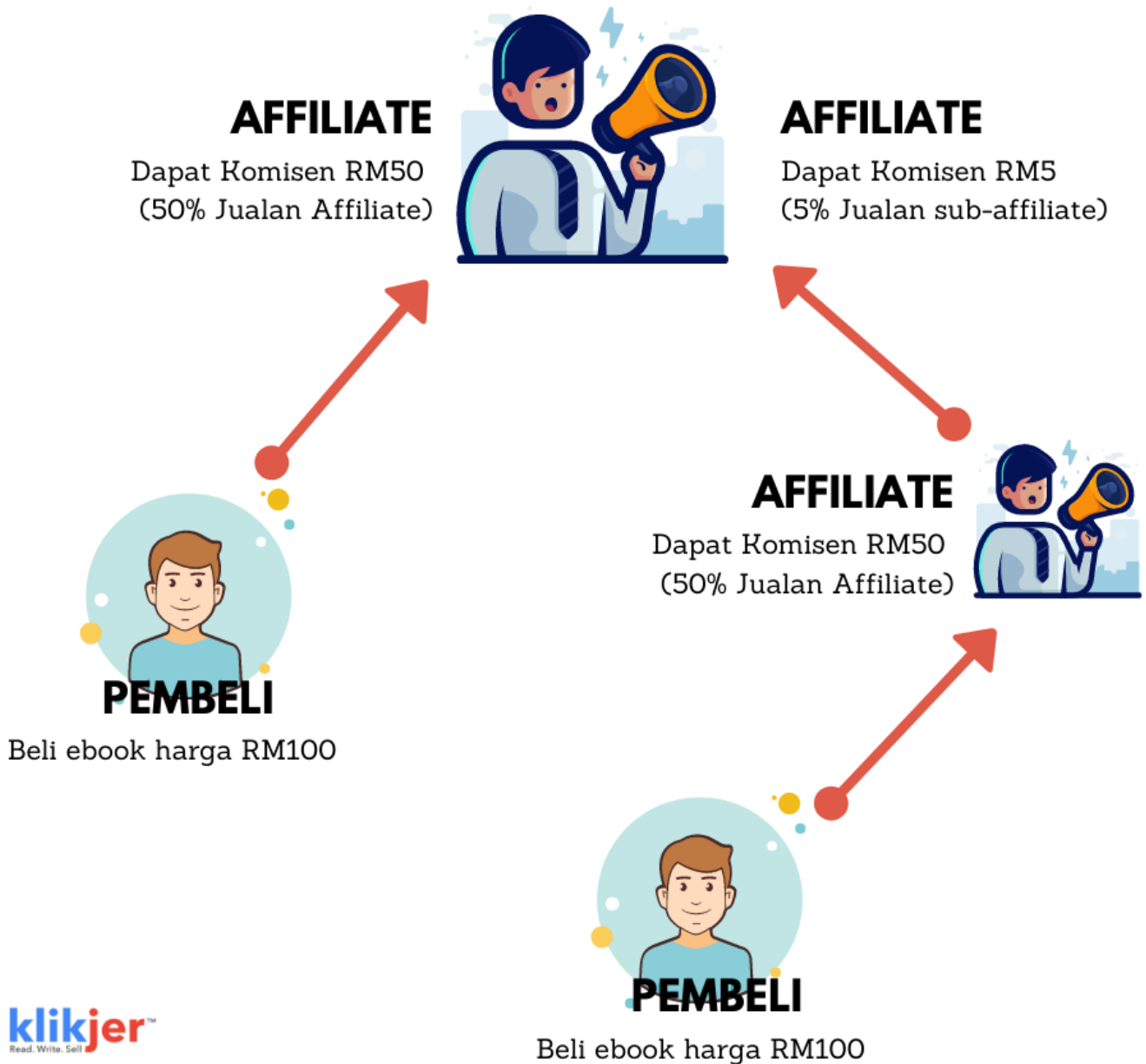
Affiliate akan mendapat komisyen sebanyak 5% dari harga jualan ebook, jika sub-affiliate berjaya membuat jualan.

Program tier ini terhad untuk 1 level sahaja.

Bermaksud, affiliate hanya boleh memliki orang bawah sebanyak 1 level sahaja.

Untuk lebih jelas, boleh lihat ilustrasi pengiraan komisyen dibawah.

CONTOH PENGIRAAN

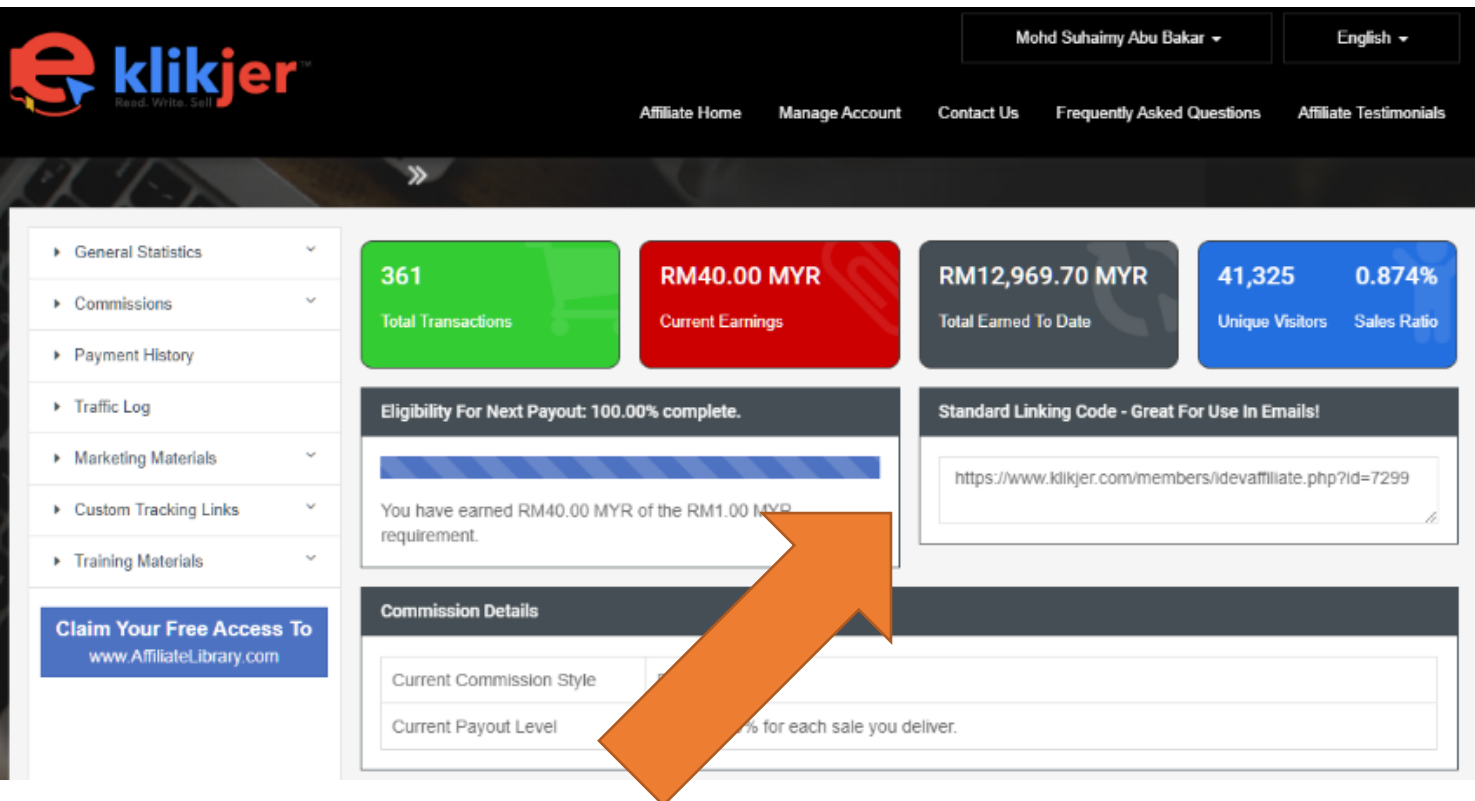


DIMANA MAHU AMBIL LINK AFFILIATE UNTUK REKRUT ORANG BAWAH?

Untuk rekrut sub-affiliate, ada 2 link yang boleh anda gunakan.

1. Gunakan Link Utama

Anda boleh gunakan “Standard Linking Code”, iaitu link yang terdapat pada halaman utama dashboard affiliate.



The screenshot shows the Klikjer affiliate dashboard. At the top left is the Klikjer logo with the tagline 'Read. Write. Sell'. The user's name 'Mohd Suhaimy Abu Bakar' and the language 'English' are displayed in the top right. A navigation menu includes 'Affiliate Home', 'Manage Account', 'Contact Us', 'Frequently Asked Questions', and 'Affiliate Testimonials'. The main dashboard area features a sidebar with menu items: General Statistics, Commissions, Payment History, Traffic Log, Marketing Materials, Custom Tracking Links, and Training Materials. A blue button at the bottom of the sidebar says 'Claim Your Free Access To www.AffiliateLibrary.com'. The main content area displays four key statistics: 361 Total Transactions (green), RM40.00 MYR Current Earnings (red), RM12,969.70 MYR Total Earned To Date (grey), and 41,325 Unique Visitors / 0.874% Sales Ratio (blue). Below these are two sections: 'Eligibility For Next Payout: 100.00% complete.' with a progress bar and a note 'You have earned RM40.00 MYR of the RM1.00 MYR requirement.', and 'Standard Linking Code - Great For Use In Emails!' with a text box containing the URL 'https://www.klikjer.com/members/idevaffiliate.php?id=7299'. A large orange arrow points from the 'Standard Linking Code' section towards the 'Marketing Materials' menu item in the sidebar.

2. Gunakan “Email Link”

Anda klik pada menu **marketing material > email link** (sama seperti mendapatkan link bagi ebook)

Kemudian, anda pilih “Klikjer Signup Page”. Kemudian klik
butang Display Email Links.

Link ini, akan membawa visitor terus ke halaman pendaftaran
sebagai affiliate.



Mohd Suhaimy Abu Bakar ▾

[Affiliate Home](#)

[Manage Account](#)

[Contact Us](#)

[Frequently Asked Questions](#)

- ▶ General Statistics ▾
- ▶ Commissions ▾
- ▶ Payment History
- ▶ Traffic Log
- ▶ Marketing Materials ▾
 - » Videos
 - » Banners
 - » **Email Links**
 - » Email Templates
 - » Tier Linking Code

Email Links

Choose A Marketing Group

Marketing Group

Klikjer Signup Page ▾

[Display Email Links](#)

BILA KOMISYEN AKAN DIBAYAR?

Komisyen yang terkumpul bagi sesuatu bulan akan dibayar pada awal bulan berikutnya. Dengan syarat, komisen terkumpul, minimum ialah RM30.

Jika komisyen terkumpul tidak mencapai jumlah minimum, maka, ia akan dibawa ke bulan seterusnya.

Sebagai contoh..

Komisyen yang terhasil sepanjang 1hb hingga 31hb Januari. Akan dibayar pada 1-5 Februari.

Komisyen Auto-Payout!



BERAPA BANYAK KOMISYEN YANG BOLEH DIPEROLEHI SETIAP BULAN?

Berapa jumlah komisyen yang boleh diperolehi itu.. bergantung kepada usaha & rezeki anda.

Ada ramai yang berjaya jana pendapatan sampingan 3-4 angka sebulan di klikjer... ada juga yang pernah jana 5 angka sebulan... dan.. raaaaaaamaai juga yang tak berjaya jana sebarang komisyen pun!

Ya!

Saya ingin berterus-terang dengan anda.

Di klikjer, kita ada lebih kurang 20,000 orang mendaftar sebagai affiliate.

Tetapi, setiap bulan, hanya sekitar 1% sahaja yang berjaya menjana komisyen.

Adakah anda akan berjaya menempatkan diri di kalangan 1% itu? Itu anda perlu jawab sendiri.. 😊

Disini, saya sharekan sedikit statistik bagi 10 Top Affiliate bagi tahun 2019 dan tahun 2020.

Earning yang ditunjukkan adalah jumlah komisyen yang mereka perolehi untuk tempoh setahun.

2019

Top Earners

[Export](#)[Print](#)

Rank	Affiliate	Earnings
1.	rahmanhatim	RM67,481.00 MYR
2.	tipsdpli	RM17,387.50 MYR
3.	response	RM16,962.40 MYR
4.	hhdotcom	RM13,030.20 MYR
5.	madihah	RM12,098.00 MYR
6.	kaya2u	RM10,112.20 MYR
7.	mimint	RM8,739.70 MYR
8.	kenny	RM7,547.35 MYR
9.	moon5141	RM7,257.00 MYR
10.	hakimhaikal...	RM6,874.00 MYR

2020

Top Earners

[Export](#)[Print](#)

Rank	Affiliate	Earnings
1.	response	RM33,726.60 MYR
2.	wanwma	RM28,105.48 MYR
3.	zyankai	RM17,243.55 MYR
4.	jealee	RM14,304.00 MYR
5.	moon5141	RM12,504.00 MYR
6.	har1hafiz	RM10,184.40 MYR
7.	hhdotcom	RM10,173.00 MYR
8.	standard	RM8,607.90 MYR
9.	tipsdpli	RM7,980.00 MYR
10.	dropshipkartel	RM7,894.48 MYR

SOAL JAWAB LAZIM (FAQ)

S : Siapakah yang boleh mendaftar menjadi Affiliate?

J : Buat masa ini, keahlian affiliate kami hanya dibuka kepada warganegara Malaysia sahaja yang berumur 13 tahun ke atas.

S : Adakah sebarang bayaran dikenakan untuk mendaftar sebagai Affiliate?

J : Pendaftaran sebagai ahli affiliate adalah PERCUMA. Tiada sebarang bayaran dikenakan.

S : Bagaimana saya boleh menjana pendapatan sebagai Affiliate?

J : Sebagai affiliate, anda perlulah mempromosikan produk kami. Anda akan memperolehi komisyen bagi setiap jualan yang berlaku hasil dari usaha promosi anda. Komisyen bagi setiap jualan, adalah sebanyak 50% dari harga jualan.

S : Bagaimana pihak klikjer mengesan jualan hasil promosi saya?

J : Pihak kami mempunyai sistem tracking yang canggih. Dimana, cookies yang mengandungi id anda akan ditanamkan di dalam komputer pelawat apabila mereka klik pada link affiliate anda. Cookies ini tidak akan luput buat selama-lamanya (kecuali

dipadamkan oleh pemiik komputer). Apabila pelawat membuat belian (mungkin seminggu, sebulan atau setahun selepas itu), sistem kami akan mengesan semula id affiliate anda yang terdapat pada cookies tersebut dan seterusnya, mengkreditkan jualan itu sebagai jualan anda.

S : Berapakah hasil pendapatan yang boleh saya perolehi?

J : Ianya tiada had, semakin banyak jualan yang berjaya anda hasilkan, maka semakin banyaklah komisyen serta pendapatan yang akan anda perolehi. Komisyen bagi setiap jualan, adalah sebanyak 50% dari harga jualan!

S : Bilakah saya akan dibayar / menerima komisyen saya?

J : Komisyen yang terkumpul selama sebulan, akan dibayar dalam masa 5 hari selepas tamat tempoh bulan tersebut. Sebagai contoh, komisyen yang terkumpul dari 1 Jan 2021 - 31 Jan 2021, akan mula dibayar kepada anda antara 1-5hb Feb 2021.

S : Bagaimanakah pihak klikjer membayar komisyen tersebut?

J : Pihak kami akan mengkreditkan jumlah komisyen tersebut terus ke dalam akaun bank anda menerusi kaedah online bank transfer. Jadi, pastikan anda meletakkan maklumat berkaitan akaun bank anda dengan tepat di dalam bahagian profile akaun anda.

S : Akaun bank apakah yang pihak klikjer sokong?

J : Pihak kami menyokong semua bank yang ada di Malaysia.

S : Adakah saya perlu request “payout payment”?

J : Tidak perlu, bayaran komisyen akan dibayar secara automatik kepada anda setiap bulan (selewat-lewatnya pada setiap 5hb), dengan syarat komisyen tekumpul yang ada di dalam akaun anda melebihi RM30.

S : Bolehkah saya membeli produk klikjer menggunakan link affiliate saya sendiri?

J : Ya boleh! Di klikjer, kami membenarkan para affiliate membeli menggunakan link mereka sendiri.

S : Bolehkah saya jual ebook klikjer di shopee atau lazada?

J : TIDAK BOLEH! Agen affiliate dilarang menjual ebook klikjer di mana-mana platform marketplace seperti shopee, lazada, ebay, lelong, mudah dan sebagainya. Dari pengalaman kami, banyak salah-laku dan penipuan berlaku apabila agen menjual produk kami di platform marketplace.

Tambahan lagi, peranan anda sebagai affiliate hanyalah sekadar **mempromosikan** sahaja, dan bukannya **menjual** . Apabila anda

meletakkan produk kami di shopee/lazada, ianya bukan lagi “mempromosi”, tetapi sudah dikira sebagai “menjual” kerana, pembeli membuat bayaran kepada anda untuk mendapatkan ebook tersebut.

Polisi utama sebagai affiliate, anda tidak boleh menerima sebarang bayaran dari pembeli, pembeli perlu membuat bayaran hanya kepada pihak Klikjer sahaja, bukan kepada anda/affiliate.

Keahlian anda sebagai affiliate akan dibatalkan jika pihak kami mendapati anda menjual ebook dan produk klikjer di shopee atau mana-mana platform marketplace.

Jika ada sebarang soalan lain, sila hantarkan soalan anda kepada kami menerusi borang hubungi kami di

<http://klikjer.com/contact.html>

TINDAKAN SEGERA!

JOIN FB GROUP

Wajib sertai Group Official Affiliate Klikjer di Facebook kerana info-info penting serta berita terkini akan dimaklumkan di dalam group ini!

Klik link berikut untuk join!

<https://www.facebook.com/groups/klikjeraff/>

JOIN TELEGRAM CHANNEL

Pihak kami juga menyediakan telegram channel untuk berkongsi info-info pantas berkaitan affiliate.

Jadi, jangan lupa untuk join channel telegram kami di url berikut

<https://t.me/klikjeraff>

TIPS-TIPS EXTRA AFFILIATE

TIPS #1. MEMBERI CADANGAN.

Peranan utama affiliate adalah.. Mencadangkan (rekemen)....
BUKAN Menjual.

Ramai yang tersilap langkah, membuat promosi dengan niat terlalu mahu menjual. Akibatnya, promosi tersebut kelihatan terlalu "desperate" untuk menjual.

Contoh promosi desperate yang menjual.

- Dapatkan segera ebook bisnes aiskrim ini!
- Klik disini segera untuk dapatkan ebook hebat ini!

Itu adalah cara yang kurang tepat.

Sebenarnya, tugas affiliate hanyalah mencadangkan. Bukan menjual.

Tugas menjual adalah terletak pada "salesletter" di website jualan ebook.

Ibaratkan anda baru sahaja selesai makan mee kari yang paling sedap di kedai Pak Abu.

Jadi, apabila anda bertemu dengan rakan-rakan anda.. adakah anda akan kata..

"Cepat! Dapatkan segera mee kari di kedai Pak Abu! Sekarang!"

Tentu tidak bukan?

Tetapi, selalunya anda akan bercerita...

"Semalam.. aku first time pergi ke kedai Pak Abu. Tengok kedai macam biasa-biasa je. Tapi sebab lapar, aku orderlah mee kari. Tak sangka betul.. sedap giler mee kari dia.. siap lepastu, aku order bungkus lagi. Bla.. bla.. bla.... korang trylah nanti makan kat sana bila ada masa!"

Nampak tak perbezaannya?

Bila kita pasang niat untuk berkongsi dan rekemen.. biasanya kita akan ada banyak idea untuk menulis dan bercerita.

Berbanding jika kita hanya berniat nak menjual-jual-jual dan jual. Biasanya nanti kita akan kehabisan idea dan tak tahu nak tulis apa.

Teknik ni sesuai digunakan di Facebook dan blog.

TIPS #2 : KENALI AUDIENCE/FOLLOWER ANDA!

Ini adalah perkara yang paling penting. Jika anda tahu siapakah audience anda, maka, tidak akan timbul persoalan ebook apa yang paling top atau hot?

Ebook yang paling hot di klikjer, mungkin ialah ebook RahsiaTaobao.

Tetapi jika anda mempunyai blog atau fanpage yang banyak bercerita tentang resepi, maka ianya adalah tidak relevan untuk mempromosikan ebook Taobao di blog anda.

Perkara yang paling penting disini ialah, kenali terlebih dahulu siapakah audience (pembaca blog/follower fanpage / subscriber mailing list/ rakan-rakan fb) anda?

Selepas anda dah tahu siapa audience anda, barulah pilih ebook yang sesuai di klikjer untuk dipromosikan kepada audience anda.

TIPS #3 : FOKUS.

Ini satu Tip yang mungkin akan mengejutkan anda!

Sebenarnya, semua affiliate yang menjana ratusan dan ribuan ringgit komisyen setiap bulan, mereka sebenarnya hanya mempromosikan 1-2 produk sahaja.

Membuat promosi betul-betul untuk 1-2 produk sebenarnya lebih berimpak tinggi berbanding mempromosikan banyak produk secara "gitu-gitu" je.

Jadi, cuba pilih satu ebook yg anda rasa paling sesuai dengan audience anda (tip #2) dan anda rasa anda boleh "cerita banyak"(tips #1) tentang topik ebook tersebut. Fokus promote ebook tersebut secara kaw-kaw...

Insyallah, anda akan dapat lihat hasilnya..

TIPS #4 : POWER OF 3/5/7.

Setelah anda memilih satu ebook yang betul-betul mahu dipromosikan. Langkah seterusnya, adalah menulis 3/5/7 artikel yang berkaitan dengan ebook tersebut.

Sebagai contoh.

Ebook Pilihan : Bisnes Aiskrim

Maka, anda boleh menulis 3/5/7 artikel yang bertajuk seperti berikut..

1. Cara buat aiskrim milo & vanila yang paling simple!
2. 15 Jenis Aiskrim Di Malaysia Yang Anda Perlu Tahu!
3. Kelebihan & Kekurangan Bisnes Aiskrim
4. 5 Kedai Aiskrim Yang Paling Popular Di Dunia
5. Kisah Brader Jual Aiskrim Naik Volkswagen
6. RM5,000 Sebulan, Jual Aiskrim Secara Part Time!
7. Review Ebook Bisnes Aiskrim

Pada setiap artikel tersebut, letakkan link affiliate anda pada perenggan terakhir.. contohnya...

"Jika anda berminat untuk mengetahui tentang selok-belok memulakan perniagaan aiskrim, anda boleh dapatkan info lengkap di website.... [www . URLAffiliateAnda . com](http://www.URLAffiliateAnda.com)

Selepas itu... setelah anda siap menulis 3/5/7 artikel tersebut, maka anda bolehlah letakkan artikel tersebut di..

1. Blog Anda
2. Blog Orang Lain (sebagai guest post/advertorial)
3. Facebook
4. Fanpage
5. Facebook Group
6. WhatsApp Group
7. Telegram Group
8. LinkedIn
9. SlideShare
10. Forum
11. Mailing list anda
12. Mailing list orang lain (beli solo ads)

Jika anda lakukan tips ini, insyallah, ianya pasti akan mendatangkan hasil.

TIPS #5 : BINA KOLAM SENDIRI.

Cara yang lebih bijak untuk makan ikan setiap hari adalah dengan membina kolam ikan anda sendiri.

Dengan adanya kolam ikan sendiri, anda boleh tangkap ikan tersebut bila-bila masa yang anda mahukan.

Berbanding jika anda tidak mempunyai kolam sendiri, maka anda perlu memancing di pelbagai tempat. Kadang-kadang dapat, kadang-kadang tak dapat. Ikut nasib.

Begitu juga halnya dengan menjadi affiliate.

Jika anda sudah ada "kolam" sendiri, maka ianya lebih mudah untuk anda promosikan apa sahaja produk affiliate pada bila-bila masa.

"Ikan di kolam" ini boleh berbentuk...

1. Subscriber dalam mailing list anda
2. Subscriber/reader blog anda
3. Members dalam channel Telegram anda.
4. Follower Facebook/fanpage
5. Follower instagram
6. Subscriber channel YouTube anda.

Setiap platform/channel untuk membuat kolam ada kelebihan dan kekurangan masing-masing. Boleh pilih-pilih mana yang sesuai dengan anda

TIPS #6 : IDEA ARTIKEL

Dalam tips #5, saya ada berikan tips agar anda menulis 3/5/7 artikel berkaitan topik ebook yang mahu dipromosikan.

Tapi timbul pula persoalan.. macam mana nak cari idea untuk tulis artikel-artikel tu semua?

Baiklah.. ini salah satu cara yang boleh anda lakukan.

Caranya... Translate & olah semula artikel mat salleh ke bahasa Melayu.

Contohnya, search di Google "Instagram tips".. anda akan jumpa berlambak-lambak artikel menarik berkaitan Instagram tips. Jadi, anda bacalah beberapa artikel dan kemudian, olah semula artikel tersebut dengan gaya penulisan anda ke dalam bahasa melayu.

Mudah kan? Jom buat sekarang!

TIPS #7 : PENDEKKAN URL.

URL affiliate yang diberikan oleh pihak klikjer sememangnya agak panjang.

Jadi, untuk nampak lebih kemas, anda boleh gunakan peringkas url seperti bit.ly , tinyurl.com ataupun goo.gl

Secara personal, saya lebih gemar menggunakan bit.ly sebagai peringkas URL . Sebab.. bit.ly ada sediakan sekali data analytic (dengan syarat anda daftar free account).

Jika anda mempunyai website blog yang menggunakan wordpress. Anda mungkin boleh install plugin URL shortener seperti ClickMeter untuk memendekkan url link affiliate anda.

TIPS #8 : BANNER IS DEAD.

Jika anda sekadar meletakkan banner di blog anda tanpa ada apa-apa ulasan atau ayat, sama ada di header, sidebar atau sebagainya. Kemungkinan besar untuk anda mendapat jualan, adalah sangat-sangat-sangat rendah.

Malah, lebih teruk lagi, tiada siapa yang klik banner tersebut.

Cara yang lebih baik, adalah letakkan banner tersebut di dalam artikel yang berkaitan. Mungkin pada perenggan ke tiga atau pada perenggan yang terakhir.

Contohnya, anda membuat satu post di blog anda tentang.. 7 Kelebihan Berniaga Aiskrim Secara Part Time! Di dalam post tersebut, anda boleh selitkan banner promosi ebook “Bisnes Aiskrim”

TIPS #9 : JANGAN SHARE TERUS LINK DI POST!

Apabila anda mahu promote link affiliate anda, seeloknya, cuba elakkan post link/url secara direct pada bahagian post di fb.

Cara yang lebih berkesan, buat sedikit ayat "teaser" ... dan minta mereka komen "PM" atau apa-apa sahaja di ruangan komen jika mereka berminat. Setelah mereka tinggakan komen, barulah anda PM mereka dan berikan link tersebut di dalam PM.

Oh yeah! Lebih berkesan lagi, anda upload sekeping gambar yang berkaitan bersama-sama post tersebut.

Dengan cara ini, anda akan dapat engagement yang lebih banyak dan lebih ramai yang akan berminat. Berbanding jika anda post terus link website pada post. Kebiasaannya.. ramai yang akan sekadar lihat dan scroll sahaja. Tidak komen , tidak like dan tidak klik...


Ini contoh post yang tidak meletakkan sebarang link. Link affiliate hanya diberikan menerusi PM kepada mereka yang meninggalkan komen. Post ini mendapat 263 komen. Dan dilihat oleh 14,159 orang.

Post Details Reported stats may be delayed from what appears on posts

Klikjer.com
November 17, 2017 ·

10 tahun lalu, zaman-zaman siti nurhaliza belum kahwin... memang seronok buat iklan & marketing kat facebook!

Buat satu post kat profile.. hampir 90% dari kawan-kawan dapat lihat post kita tu. Tak payah nak buat boost post.... [See More](#)



14,159 people reached [Boost Post](#)

Recent Activity

Boosted on Nov 17
Audience: Lookalike (MY, 1%) - RT Buyer, Malaysia...
By Mohd Suhaimy · Completed

[View Results](#)

105 263 Comments 4 Shares

[Like](#) [Comment](#) [Share](#)

Performance for Your Post

14,159 People Reached

707 Reactions, Comments & Shares

148 Like	107 On Post	41 On Shares
1 Love	1 On Post	0 On Shares
554 Comments	523 On Post	31 On Shares
4 Shares	4 On Post	0 On Shares

2,167 Post Clicks

152 Photo Views	1 Link Clicks	2,014 Other Clicks
---------------------------	-------------------------	------------------------------

NEGATIVE FEEDBACK

1 Hide Post	5 Hide All Posts
0 Report as Spam	0 Unlike Page

Insights activity is reported in the Pacific time zone. Ads activity is reported in the time zone of your ad account.


Ini pula contoh post yang mempunyai link. Link website ebook diberikan terus pada bahagian post.

Hasilnya, hanya terima 2 komen dan dilihat oleh 1,938 orang sahaja.

Post Details Reported stats may be delayed from what appears on posts

Klikjer.com
November 13, 2017 ·

TAHUKAH ANDA?
1. Pengguna WeChat kini telah melebihi 900juta orang pada tahun 2017.
..... See More



Klikjer.com
Publisher Send Message

1,938 people reached Boost Post

Recent Activity

Boosted on Nov 13
Audience: Malaysia: Shah Alam Selangor, People ...
By Mohd Suhaimy · Completed
[View Results](#)

18 2 Comments 6 Shares

Like Comment Share

Performance for Your Post

1,938 People Reached

36 Reactions, Comments & Shares

25 Like	19 On Post	6 On Shares
3 Wow	1 On Post	2 On Shares
2 Comments	2 On Post	0 On Shares
6 Shares	6 On Post	0 On Shares

127 Post Clicks

25 Photo Views	13 Link Clicks	89 Other Clicks
----------------	----------------	-----------------

NEGATIVE FEEDBACK

0 Hide Post	0 Hide All Posts
0 Report as Spam	0 Unlike Page

Insights activity is reported in the Pacific time zone. Ads activity is reported in the time zone of your ad account.

TIPS #10 : CHECK & UPDATE BLOG POST LAMA.

Tips ini khas untuk mereka yang sudah lama mempunyai blog.

Sedar atau tidak. Kadang-kadang, post-post lama yang pernah kita buat di blog kita, post itulah yang paling tinggi kedudukan ia di SERP (search engine ranking position) bagi sesuatu keyword.

Jadi, cuba luangkan sedikit masa untuk check semula post-post lama di blog kita tu.. dalam artikel tu ada tak apa-apa link affiliate?

Kalau tak ada... Maka cepat-cepat update post tersebut dan masukkan link affiliate yang dirasakan sesuai dan berkaitan.

Cara lain, kita juga boleh cuba semak dalam report traffic blog kita, dan cuba cari, post mana yang paling ramai orang baca atau lawati dalam blog kita?

Update post tersebut dan masukkan link affiliate.

Ok! Cepat buat sekarang...

Kalau tak.. rugi.. Bak kata omputih.. "You are leaving money on the table bro!"

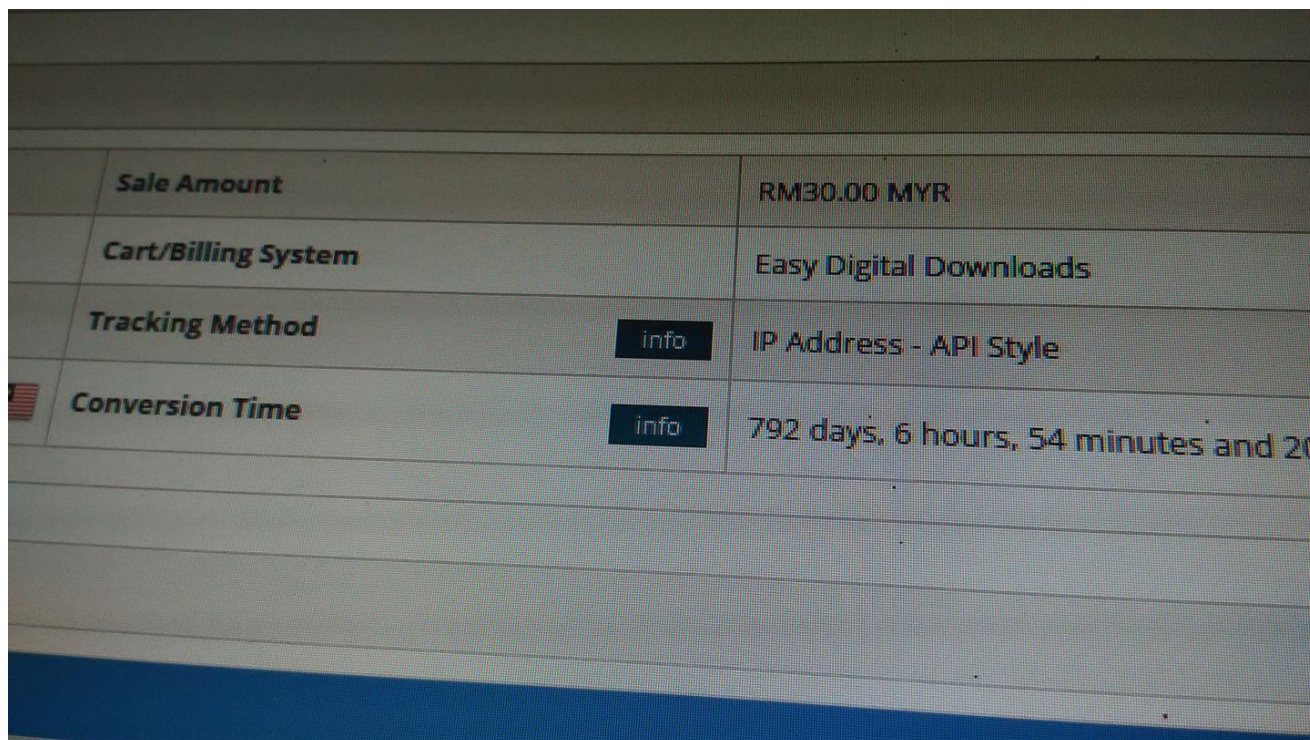
TIPS #11 : USAHA DAN SABAR.

Kadang-kadang, usaha yang kita buat, tidaklah kita dapat hasilnya secara serta-merta.

Contohnya, macam affiliate ni. Selepas 2 tahun lebih cookies id affiliate beliau tertanam di komputer pembeli. Barulah pembeli tersebut membuat pembelian.

Jadi, usahlah cepat putus asa dan merungut bila usaha promosi yang kita usahakan hari ini nampak macam tiada hasil. Mungkin belum tiba masanya.

Teruslah usaha.. bak kata en ustaz.. rezeki tak pernah salah alamat.



Sale Amount		RM30.00 MYR
Cart/Billing System		Easy Digital Downloads
Tracking Method	info	IP Address - API Style
Conversion Time	info	792 days, 6 hours, 54 minutes and 20

TIPS #12 : BANTU PEMBELI

Kadang-kadang, ada juga pembeli yang tak pandai isi borang order, atau ada masalah nak isi borang order.

Mungkin sebab internet slow atau browser phone/komputer mereka ada masalah.. atau mereka memang tak tahu dan pelbagai lagi alasan.

Jika ada pembeli yang menghadapi masalah ini dan mengadu kepada anda (affiliate). Apa yang boleh anda lakukan, ialah, minta nama, email & phone mereka.

Kemudian, anda isikan borang order untuk mereka. Sudah pastinya, gunakan link affiliate anda untuk membuat order.

Kemudian, mereka akan mendapat email invoice. Suruh mereka bayar kepada no akaun yang tertera dalam email invoice tersebut, dan reply email tersebut beserta bukti bayaran.

Kadang-kadang ada juga yang tak tahu nak reply email. Boleh juga minta mereka whatsappkan terus bukti bayaran ke no phone yang tertera di dalam email invoice tu.

TIPS #13 : QUALITY TRAFFIC VS QUANTITY TRAFFIC.

Sering juga berlaku, affiliate buat iklan dan dapat banyak klik. Dari rekod log traffic, ada 500 orang sudah klik iklan mereka.. tetapi, malangnya.. tiada satu sales pun yang diperolehi.

Ada juga affiliate yang hanya mendapat 20 klik sahaja tetapi sudah berjaya mendapat komisyen 1 jualan.

Perkara ini saya perasan apabila melihat pada report top traffic referral dan top earner.

(gambar dibawah adalah merupakan rekod untuk 90 hari yang lalu).

Top Referral = orang yang paling banyak bawa trafik.

Top Earner = orang yang paling banyak dapat komisyen.

Anda boleh lihat sendiri..

Dari 10 Top Earner... hanya 1 sahaja yang datang dari Top Referral.. iaitu id rossacalla... itupun berada pada tangga ke 9.

Manakala 9 lagi top earner.. tidak termasuk pun dalam 10 top referral.

Bermaksud... kebanyakan top earner, hanya membawa trafik yang sedikit sahaja ke laman jualan...

TETAPI... trafik yang sedikit itulah yang paling banyak membeli!

Kebanyakan trafik yang dibawa oleh TOP Earner adalah trafik yang betul-betul berkualiti di mana, trafik tersebut adalah trafik

yang mempunyai minat serta keinginan yang tinggi untuk membeli.

Traffic		
Rank	Affiliate	Unique Hits
1.	rossacalla	██████████
2.	acidcun	██████████
3.	chiizle	██████████
4.	response	██████████
5.	uwish	██████████
6.	about	██████████
7.	cdiq3173	██████████
8.	akupenghibu...	██████████
9.	hadizul	██████████
10.	sabreehussin	██████████

Top Earners		
Rank	Affiliate	Earnings
1.	nigelballack87	RM15,471.75 MND
2.	blogs	██████████
3.	fbads13	██████████
4.	reezluv	RM11,143.88 MND
5.	jiesusanos	RM11,058.88 MND
6.	chiizle	██████████
7.	ohkerjakoso...	██████████
8.	drsolah	RM695.88 MND
9.	rossacalla	██████████
10.	rajahanif	██████████

nigelballack - trafik beliau banyak dari Fanpage rahsia taobao yang beliau bina khas untuk mengumpul prospek/fan yang berminat untuk tahu mengenai borong china secara online.

blogs - trafik beliau pula banyak dari google adword dimana, trafik ini memang sedang "kelaparan" dan sedang mencari-cari info.

fbads13 - trafik dari iklan fbads, beliau nampaknya mahir menggunakan fbads dan pandai setting target audience.

reezluv & jiesusanos - banyak trafik dari SEO -> blog -> klikjer. Orang cari maklumat di google, jumpa blog beliau yang cerita pasal topik ebook.. kemudian beliau halakan trafik tersebut ke web ebook klikjer. Akhirnya orang beli.

drsolah - beliau buat satu blog khas untuk topik saham, dalam blog tersebut banyak link ke ebook sistem saham.

rosacalla - trafik beliau adalah dari blog yang niche "macam-macam"... trafik yang dibawa sangat banyak, tetapi ianya kurang targeted.. walaupun begitu... tetap ada hasil, tetapi, jika dikira kadar trafik/jualan.. ianya sangat rendah.

Apa yang penting disini...

Pastikan iklan anda di diletakkan pada tempat yang tepat supaya dilihat oleh orang yang tepat.

PENUTUP

Diharapkan, info yang diberikan di dalam ebook ini dapat membantu anda untuk memulakan langkah di dalam menjadi seorang affiliate yang berjaya. Saya percaya, info-info yang diberikan ini akan dapat membantu anda menghasilkan sekurang-kurangnya satu jualan jika anda melakukannya dengan bersungguh-sungguh.

Dan ya! Semua teknik yang diberikan di dalam panduan ini adalah merupakan teknik pemasaran percuma, saya faham.. sebagai langkah permulaan, anda mungkin tidak mahu menanggung sebarang risiko dan kurang selesa untuk mengeluarkan sebarang modal untuk aktiviti pemasaran. Ini adalah langkah yang baik untuk peringkat permulaan..

Jadi, usah berlengah lagi, lekas bertindak sekarang!

Sekian, semoga berjaya!

Wassalam.

Yang Benar.



Mohd Suhaimy a.k.a shuth

Admin

www.klikjer.com

Klikjer Publishing (002746251-P)